

LED PROJKTÖRLER LED FLOODLIGHTS

10W-20W-30W
50W-100W-150W-200W

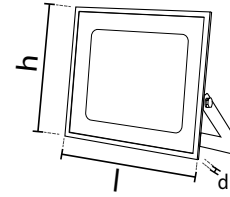


Gövde	Alüminyum	Giriş Gerilimi	220V-240V	Frekans	50-60 Hz
Body	Aluminum	Input Voltage(V)		Frequency(Hz)	
LED	SMD	Renksel Ger. İnd.	>80	IP Koruma	IP65
Reflektör	Plastik	Colour Ren. In. (CRI)		IP Protection	
Reflector	Plastic	Güç Faktörü	0.90	Kullanım Ömrü (sa)	18.000
Optik Kapak	Temperli Cam	Power Fac. (cos φ)		Life-Time(h)	
Diffuser	Tempered glass			RAL Kodu	RAL 9005
				RAL Code	



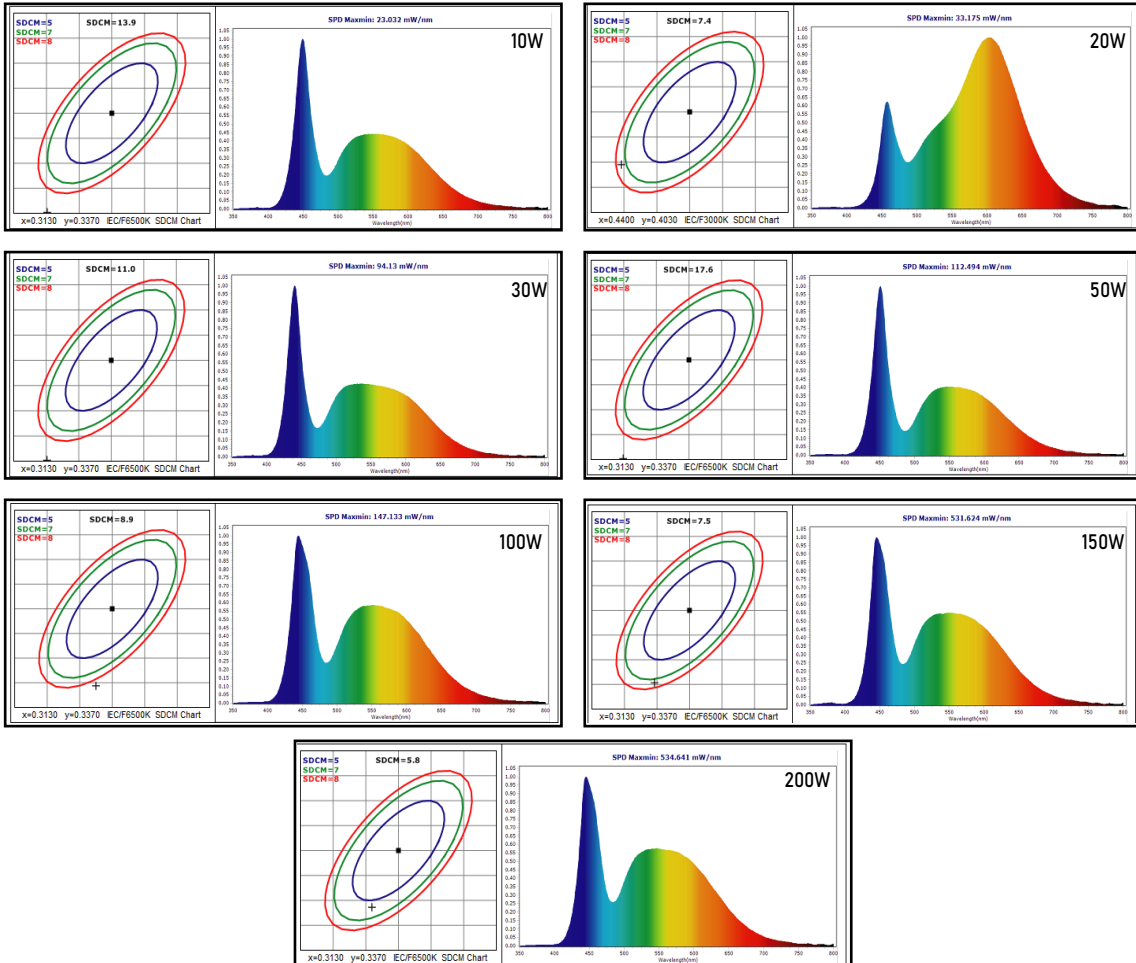
360° dönüş açısı sayesinde esnek bir kullanım alanı sağlar.
Provides a flexible usage area thanks to 360° rotate angle.
Yeni teknolojiye sahip dahili sürücü mevcuttur.
Contains internal driver with IC technology.
Ultra slim gövde tasarımı (22mm-39mm aralığında)
Ultra slim body design. (22mm to 39mm range)

Teknik Çizim
Technical Drawing



Ürün Kodu Code No	Güç Power (W)	Işık Akısı Luminous Flux (lm)	Renk Sıcaklığı Colour Temp. (K)	Etkinlik Faktörü Luminous Effic. (lm/W)	Boyutlar Dimensions (mm) h l	Derinlik Depth (mm) d	Koli Adedi Pcs/Pack	Koli Hacmi Package Volume (m³)	Koli Ağırlığı Package Weight (kg)
YL70-0010	10W	900	6500K	90	88x130	25	30	0,035	11,1
YL70-0011	10W	900	3200K	90	88x130	25	30	0,035	11,1
YL70-0013	10W	900	MAVİ	90	88x130	25	30	0,035	11,1
YL70-0015	10W	900	YEŞİL	90	88x130	25	30	0,035	11,1
YL70-0016	10W	900	AMBER	90	88x130	25	30	0,035	11,1
YL70-0020	20W	900	6500K	90	125x175	34	30	0,039	5,6

Ürün Kodu Code No	Güç Power (W)	Işık Akısı Luminous Flux (lm)	Renk Sıcaklığı Colour Temp. (K)	Etkinlik Faktörü Luminous Effic. (lm/W)	Boyutlar Dimensions (mm) h l	Derinlik Depth (mm) d	Koli Adedi Pcs/Pack	Koli Hacmi Package Volume (m ³)	Koli Ağırlığı Package Weight (kg)
YL70-0021	20W	1800	3200K	90	125x175	34	30	0,039	5,6
YL70-0025	20W	1800	YEŞİL	90	125x175	34	30	0,039	5,6
YL70-0030	30W	2700	6500K	90	160x190	35	20	0,038	12,1
YL70-0031	30W	2700	3200K	90	160x190	35	20	0,038	12,1
YL70-0035	30W	2700	YEŞİL	90	160x190	35	20	0,038	12,1
YL70-0036	30W	2700	AMBER	90	160x190	35	20	0,038	12,1
YL70-0050	50W	4500	6500K	90	185x255	35	20	0,053	17,0
YL70-0051	50W	4500	3200K	90	185x255	35	20	0,053	17,0
YL70-0055	50W	4500	YEŞİL	90	185x255	35	20	0,053	17,0
YL70-0100	100W	9000	6500K	90	220x325	37	10	0,043	13,0
YL70-0101	100W	9000	3200K	90	220x325	37	10	0,043	13,0
YL70-0105	100W	9000	YEŞİL	90	220x325	37	10	0,043	13,0
YL70-0107	100W	9000	4000K	90	220x325	39	10	0,043	13,0
YL70-0150	150W	13500	6500K	90	262x330	39	10	0,058	18,5
YL70-0151	150W	13500	3200K	90	262x330	39	10	0,058	18,5
YL70-0200	200W	18000	6500K	90	280x400	39	10	0,076	24,0
YL70-0201	200W	18000	3200K	90	280x400	39	10	0,076	24,0

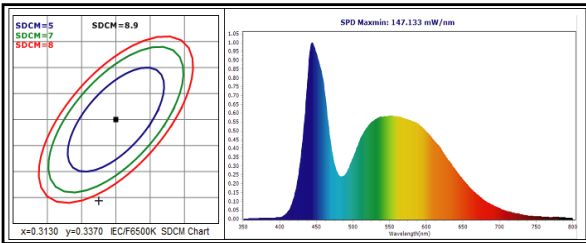
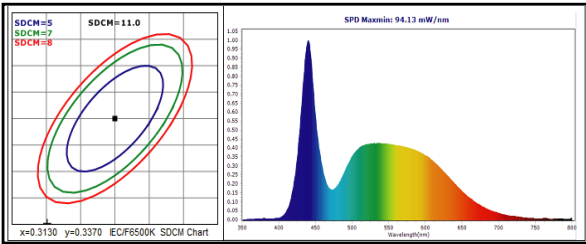
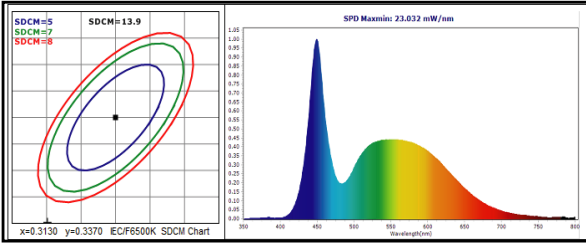


LED PROJKTÖRLER LED FLOODLIGHTS

300W-400W-500W

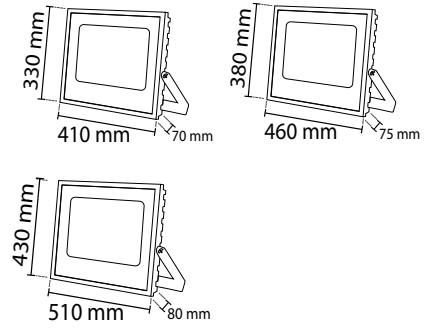


Gövde	Alüminyum	Giriş Gerilimi	220V-240V	Frekans	50-60 Hz
Body	Aluminum	Input Voltage(V)		Frequency(Hz)	
LED	SMD	Renksel Ger. İnd.	>80	IP Koruma	IP66
Reflektör	Plastik	Colour Ren. In. (CRI)		IP Protection	
Reflector	Plastic	Güç Faktörü	0.90	Kullanım Ömrü (sa)	18.000
Optik Kapak	Temperli Cam	Power Fac. (cos ϕ)		Life-Time(h)	
Diffuser	Tempered glass			RAL Kodu	RAL 9005
				RAL Code	



Yeni teknolojiye sahip dahili sürücü mevcuttur.
Contains internal driver with IC technology.

Teknik Çizim
Technical Drawing



Ürün Kodu Code No	Güç Power (W)	Işık Akısı Luminous Flux (lm)	Renk Sıcaklığı Colour Temp. (K)	Etkinlik Faktörü Luminous Effic. (lm/W)	Boyutlar Dimensions (mm) h l	Derinlik Depth (mm) d	Koli Adedi Pcs/Pack	Koli Hacmi Package Volume (m ³)	Koli Ağırlığı Package Weight (kg)
YL70-0300	300W	27000	6500K	90	330x410	70	5		
YL70-0400	400W	36000	6500K	90	380x460	75	5		
YL70-0500	500W	45000	6500K	90	430x510	80	5		